



MEMORIA 2014

TESORERÍA

Informe de Auditoría





Deloitte.

**Colegio Oficial de
Farmacéuticos de
Alicante**

Cuentas del ejercicio terminado el
31 de diciembre de 2014, junto con el
Informe de Auditoría Independiente



Deloitte S.L.
Avda. Maisonnave, 28 bis
03003 Alicante
España
Tel.: +34 965 92 17 70
Fax: +34 965 22 89 67
www.deloitte.es

INFORME DE AUDITORÍA INDEPENDIENTE

A la Asamblea General del
Colegio Oficial de Farmacéuticos de Alicante por encargo de la Junta de Gobierno:

Hemos auditado las cuentas adjuntas del Colegio Oficial de Farmacéuticos de Alicante (en adelante, “el Colegio”), que comprenden el balance a 31 de diciembre de 2014 y la cuenta de resultados correspondiente al ejercicio terminado en dicha fecha, así como la memoria.

Responsabilidad de la Junta de Gobierno del Colegio en relación con las cuentas

La Junta de Gobierno del Colegio es responsable de la preparación de cuentas que expresen la imagen fiel de conformidad con las normas de adaptación del Plan General de Contabilidad a las entidades sin fines lucrativos aprobadas por el Real Decreto 1491/2011, de 24 de octubre, al ser éste el marco normativo de información financiera que el Colegio ha considerado que permite alcanzar mejor dicho propósito (véase nota 2 de la memoria adjunta), y del control interno que la Junta de Gobierno considere necesario para permitir la preparación de dichas cuentas libres de incorrección material, debida a fraude o error.

Responsabilidad del auditor

Nuestra responsabilidad es expresar una opinión sobre las cuentas adjuntas basada en nuestra auditoría, que en ningún caso podrá ser entendida como una auditoría de cuentas realizada de acuerdo con el contenido del Texto Refundido de la Ley de Auditoría de Cuentas aprobado por el Real Decreto Legislativo 1/2011, de 1 de julio y su normativa de desarrollo. Hemos llevado a cabo nuestra auditoría de conformidad con las Normas Internacionales de Auditoría. Dichas normas exigen que cumplamos los requerimientos de ética, así como que planifiquemos y ejecutemos la auditoría con el fin de obtener una seguridad razonable sobre si las cuentas están libres de incorrecciones materiales.

Una auditoría conlleva la aplicación de procedimientos para obtener evidencia de auditoría sobre los importes y la información revelada en las cuentas. Los procedimientos seleccionados dependen del juicio del auditor, incluida la valoración de los riesgos de incorrección material en las cuentas, debida a fraude o error. Al efectuar dichas valoraciones del riesgo, el auditor tiene en cuenta el control interno relevante para la preparación por parte del Colegio de las cuentas que expresen la imagen fiel, con el fin de diseñar los procedimientos de auditoría que sean adecuados en función de las circunstancias, y no con la finalidad de expresar una opinión sobre la eficacia del control interno del Colegio. Una auditoría también incluye la evaluación de la adecuación de las políticas contables aplicadas y de la razonabilidad de las estimaciones contables realizadas por la Junta de Gobierno, así como la evaluación de la presentación global de las cuentas.

Consideramos que la evidencia de auditoría que hemos obtenido proporciona una base suficiente y adecuada para nuestra opinión de auditoría.

Opinión

En nuestra opinión, las cuentas adjuntas expresan, en todos los aspectos significativos, la imagen fiel de la situación financiera del Colegio al 31 de diciembre de 2014, así como de sus resultados correspondientes al ejercicio anual terminado en dicha fecha, de conformidad con las normas de adaptación del Plan General de Contabilidad a las entidades sin fines lucrativos aprobadas por el Real Decreto 1491/2011, de 24 de octubre.

Párrafo de énfasis

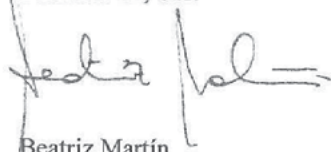
Llamamos la atención respecto de lo señalado en la nota 2-d de la memoria adjunta, en la que se menciona que el Colegio tiene atribuido por sus estatutos la función de materializar y realizar el proceso de facturación con la Agencia Valenciana de Salud por cuenta de los colegiados, propietarios de oficinas de farmacia, sin retener el riesgo de crédito. Al inicio del ejercicio 2014 el Colegio se encontraba en situación de patrimonio neto negativo y presentaba un fondo de maniobra negativo como consecuencia fundamentalmente de los gastos financieros soportados en ejercicios anteriores derivados de la disposición de una póliza de descuento que fue cancelada en noviembre de 2013 y de los gastos extraordinarios ocasionados en ejercicios anteriores derivados de la adaptación de su estructura de costes a la nueva realidad de sus operaciones y de sus ingresos. En el ejercicio 2014 el patrimonio neto ha seguido disminuyendo debido a que el Colegio ha soportado costes asociados a la prestación de servicios de facturación a través de receta electrónica a sus colegiados, sin que éstos se hayan repercutido a los mismos durante el ejercicio 2014 (véanse notas 2 y 12). La Dirección del Colegio estima que el Colegio comenzará a obtener resultados positivos a partir del próximo ejercicio, en base a los acuerdos de facturación alcanzados con sus colegiados, tal y como muestra el presupuesto del ejercicio 2015 detallado en la nota 17 de la memoria adjunta. En este sentido, dado que la principal fuente de ingresos del Colegio procede de las cuotas colegiales y de la intermediación en el proceso de facturación anteriormente descrita, éste podrá continuar con su actividad siempre que la cuantía y frecuencia en los pagos por parte de la Agencia Valenciana de Salud permita a sus colegiados mantener el desarrollo normal de sus operaciones. En consecuencia, cualquier interpretación o análisis de las cuentas anuales del ejercicio 2014 adjuntas debe llevarse a cabo considerando estas circunstancias. Esta cuestión no modifica nuestra opinión.

Párrafos de Otras Cuestiones

Tal y como se indica en la Nota 1 de la memoria adjunta el Colegio es una corporación oficial de carácter profesional que se rige por la Ley 6/1997, de 4 de Diciembre, de Consejos y Colegios Profesionales de la Comunidad Valenciana, a la que fueron adaptados sus Estatutos.

De acuerdo con la normativa que rige la actuación del Colegio, el mismo no está sujeto a obligaciones contables normalizadas no resultando de obligación la formulación de cuentas anuales de acuerdo con un marco de información financiera expresamente establecido. Por este motivo las cuentas han sido formuladas de acuerdo con el marco normativo de información financiera que el Colegio ha considerado que mejor le permite alcanzar el propósito de mostrar la imagen fiel (véase Nota 2 de la memoria adjunta). En consecuencia, nuestra actuación profesional no puede ser considerada como una de auditoría de cuentas anuales según el contenido del Texto Refundido de la Ley de Auditoría de Cuentas aprobado por el Real Decreto Legislativo 1/2011, de 1 de julio y su normativa de desarrollo.

DELOITTE, S.L.



Beatriz Martín

15 de junio de 2015

COLEGIO OFICIAL
DE CENSORES JURADOS
DE CUENTAS DE LA
COMUNIDAD VALENCIANA

Miembro ejerciente:
DELOITTE, S.L.

Año 2015 N° 31/15/00169
COPIA GRATUITA

.....
Informe sujeto a la tasa establecida en el
artículo 44 del texto refundido de la Ley de
Auditoría de Cuentas, aprobado por Real
Decreto Legislativo 1/2011, de 1 de Julio.
.....

COLEGIO OFICIAL DE FARMACÉUTICOS DE ALICANTE

BALANCE AL 31 DE DICIEMBRE DE 2014

(Euros)

ACTIVO	Notas de la Memoria	31/12/2014	31/12/2013	PASIVO	Notas de la Memoria	31/12/2014	31/12/2013
ACTIVO NO CORRIENTE		501.766,09	486.714,51	PATRIMONIO NETO		(1.699.370,14)	(1.412.800,90)
Inmovilizado intangible	5	157.641,83	118.023,54	Fondos propios-	9	(1.699.370,14)	(1.412.800,90)
Inmovilizado material-	6	292.516,83	324.448,46	Fondo Social		(1.412.800,90)	(1.130.214,92)
Terrenos y construcciones		105.418,55	96.161,95	Excedente del ejercicio (negativo)		(286.569,24)	(282.585,98)
Instalaciones técnicas y otro inmovilizado material		187.098,28	228.286,51				
Inversiones inmobiliarias	7	44.242,51	44.242,51				
Activos por Impuesto diferido	11	7.364,92	-				
ACTIVO CORRIENTE		75.535.141,30	116.171.899,19	PASIVO CORRIENTE		77.736.277,53	118.071.414,60
Existencias	10	46.024,22	45.626,04	Colegados acreedores	8	77.366.844,08	117.804.347,41
Usuarios y otros deudores de la actividad propia	8	71.351.679,96	109.693.822,31	Acreedores comerciales y otras cuentas a pagar-		369.433,45	287.067,19
Deudores comerciales y otras cuentas a cobrar-		1.215.138,09	972.751,32	Acreedores varios	8	227.292,07	129.033,79
Deudores varios	8	1.169.652,32	928.377,70	Personal (remuneraciones pendientes de pago)		52.564,05	45.917,97
Activos por impuesto corriente	11	45.485,77	44.373,62	Otras deudas con las Administraciones Públicas	11	89.577,33	92.115,43
Periodificaciones a corto plazo		17.699,19	14.507,80				
Tesorería		2.904.599,84	5.445.391,72				
TOTAL ACTIVO		76.036.907,39	116.658.613,70	TOTAL PATRIMONIO NETO Y PASIVO		76.036.907,39	116.658.613,70

Las Notas 1 a 17 descritas en la memoria adjunta forman parte integrante del balance al 31 de diciembre de 2014.

D. Juan Sempere Payá
Tesorero de la Junta de Gobierno




COLEGIO OFICIAL DE FARMACÉUTICOS DE ALICANTE

CUENTA DE RESULTADOS CORRESPONDIENTE AL EJERCICIO
ANUAL TERMINADO EL 31 DE DICIEMBRE DE 2014

(Euros)

	Notas de la Memoria	Ejercicio 2014	Ejercicio 2013
Ingresos de la actividad propia-		3.279.918,77	5.087.038,84
Ingresos por servicios colegiales	12	2.743.955,47	4.532.535,17
Ingresos por ventas y otros servicios-		535.963,30	554.503,67
Ventas de libros, certificados médicos, insignias y otros		61.358,71	64.361,24
Ingresos por otros servicios colegiales	12	416.594,59	466.142,43
Ingresos por colaboraciones	12	58.010,00	24.000,00
Aprovisionamientos-		(441.952,35)	(315.610,33)
Consumos colegiales	12	(85.421,34)	(99.419,74)
Compra de certificados médicos		(51.157,02)	(53.150,00)
Trabajos realizados por otras empresas		(305.373,99)	(163.040,59)
Otros ingresos de la actividad-		105.542,76	118.286,88
Ingresos por arrendamientos	7	105.542,76	117.926,88
Otros ingresos		-	360,00
Gastos de personal-		(1.037.997,62)	(1.606.054,05)
Sueldos, salarios y asimilados	12	(810.024,31)	(990.021,32)
Indemnizaciones		(7.956,35)	(340.702,56)
Cargas sociales	12	(220.016,96)	(275.330,17)
Otros gastos de la actividad-		(2.124.270,08)	(1.591.299,93)
Servicios exteriores	12	(1.569.437,24)	(1.168.437,27)
Tributos		(306.743,96)	(210.682,73)
Otros gastos de gestión corriente	13	(248.088,88)	(212.179,93)
Amortización del inmovilizado	5 y 6	(84.268,90)	(106.468,91)
Otros Resultados		(3.618,38)	112,96
EXCEDENTE DE LA ACTIVIDAD		(306.645,80)	1.586.005,46
Ingresos financieros		12.711,64	339,27
Gastos financieros	8	-	(1.868.085,12)
EXCEDENTE DE LAS OPERACIONES FINANCIERAS		12.711,64	(1.867.745,85)
EXCEDENTE ANTES DE IMPUESTOS		(293.934,16)	(281.740,39)
Impuestos sobre beneficios	11	7.364,92	(845,59)
RESULTADO TOTAL DEL EJERCICIO (Excedente negativo del ejercicio)		(286.569,24)	(282.585,98)

Las Notas 1 a 17 descritas en la memoria adjunta forman parte integrante de la cuenta de resultados correspondiente al ejercicio anual terminado el 31 de diciembre de 2014.

D. Juan Sempere Payá
Tesorero de la Junta de Gobierno



Colegio Oficial de Farmacéuticos de Alicante

Memoria del ejercicio anual
terminado el 31 de diciembre de 2014

1. Información general y actividad del Colegio

La presente memoria completa, amplía y comenta la información contenida en el balance y en la cuenta de resultados, en todo cuanto resulta significativo y necesario para reflejar adecuadamente la imagen fiel.

Antecedentes y domicilio

El COLEGIO OFICIAL DE FARMACÉUTICOS DE ALICANTE (en adelante, el Colegio), provisto de N.I.F. Q-0366002-D, es una corporación oficial de carácter profesional integrada por los colegiados que forman parte del mismo.

El Colegio se rige por la Ley 6/1997, de 4 de Diciembre, de Consejos y Colegios Profesionales de la Comunidad Valenciana, a la que fueron adaptados sus Estatutos. El domicilio social y la sede de la actividad colegial se encuentran en el nº 8 de la calle Jorge Juan de Alicante.

Actividad y Objeto social

Según el artículo 5 de sus Estatutos, sus fines sociales son los siguientes:

- a) La ordenación de la profesión, dentro del marco legal respectivo, en el ámbito de su competencia territorial provincial, en beneficio, tanto de las sociedades a las que sirve como de los intereses generales que le son propios.
- b) Vigilar el ejercicio de la profesión, facilitando el conocimiento y cumplimiento de todo tipo de disposiciones legales, que afecten a cada una y haciendo cumplir la ética profesional y las normas deontológicas que le son específicamente propias, así como velar por el adecuado nivel de calidad de las prestaciones profesionales de los/las colegiados; para ello se promoverá la formación y perfeccionamiento de éstos.
- c) La defensa de los intereses profesionales de los colegiados y la representación exclusiva del ejercicio de la profesión, en el ámbito de su competencia.

El ámbito territorial del Colegio comprende la provincia de Alicante. Para mejor cumplimiento de sus fines se entiende que el Colegio, en la materia propia de la profesión farmacéutica, representa dentro de su demarcación a todos y cada uno de sus colegiados.

Dada la actividad del Colegio, éste no tiene responsabilidades, gastos, activos, provisiones ni contingencias de naturaleza medioambiental que pudieran ser significativos en relación con su patrimonio, su situación financiera y sus resultados. Por este motivo no se incluyen desgloses específicos en la presente memoria de las cuentas respecto a información de cuestiones medioambientales.

2. Bases de presentación de las cuentas

a) Marco normativo de información financiera aplicado por el Colegio

Estas cuentas se han formulado por la Junta de Gobierno del Colegio de acuerdo con el marco normativo de información financiera aplicado por el Colegio, que es el establecido en:



D. Juan Sempere Payá
Tesorero de la Junta de Gobierno

- El Plan General de Contabilidad aprobado por el Real Decreto 1514/2007, así como las modificaciones introducidas al mismo mediante el Real Decreto 1159/2010 y, en particular, la adaptación sectorial del Plan General de Contabilidad a las entidades sin fines lucrativos aprobada por Real Decreto 1491/2011 de 24 de octubre y la aprobación mediante Resolución del ICAC de 26 de marzo de 2013 del Plan de Contabilidad de las entidades sin fines lucrativos.
- El Real Decreto 1270/2003, que aprueba el Reglamento para la aplicación del régimen fiscal de las entidades sin fines lucrativos y de los incentivos fiscales al mecenazgo.
- La Ley 6/1997, de 4 de diciembre, de Consejos y Colegios Profesionales de la Comunidad Valenciana.
- Las normas de obligado cumplimiento aprobadas por el Instituto de Contabilidad y Auditoría de Cuentas en desarrollo del Plan General de Contabilidad y sus normas complementarias.

b) Imagen fiel

Las cuentas del ejercicio 2014 adjuntas han sido obtenidas de los registros contables del Colegio y se presentan de acuerdo con el marco normativo de información financiera aplicado por el mismo y en particular, los principios y criterios contables en él contenidos, de forma que muestran la imagen fiel del patrimonio, de la situación financiera y de los resultados del Colegio habidos durante el correspondiente ejercicio.

Estas cuentas, que han sido formuladas por la Junta de Gobierno del Colegio, se someterán a la aprobación de la Asamblea General Ordinaria, estimándose que serán aprobadas sin ninguna modificación. Por su parte, las cuentas del ejercicio 2013 fueron aprobadas por la Asamblea General celebrada el 4 de julio de 2014.

La información contenida en estas cuentas es responsabilidad de la Junta de Gobierno del Colegio.

c) Principios contables aplicados

No existen principios contables obligatorios no aplicados dado que no hay un marco normativo concreto que resulte de aplicación obligatoria para el Colegio.

d) Aspectos críticos de la valoración y estimación de la incertidumbre

En la elaboración de las cuentas adjuntas se han utilizado estimaciones realizadas por la Junta de Gobierno del Colegio para valorar algunos de los activos, pasivos, ingresos, gastos y compromisos que figuran registrados en ellas. Básicamente estas estimaciones se refieren a:

- La vida útil de los activos materiales e intangibles (véanse Notas 4-a, 4-b y 4-d).
- El deterioro de valor de determinados instrumentos financieros (véanse Notas 4-f y 8).
- La variación de la estimación en las provisiones y contingencias (véase Nota 14).

A pesar de que estas estimaciones se han realizado sobre la base de la mejor información disponible al cierre del ejercicio anual terminado el 31 de diciembre de 2014, es posible que acontecimientos que puedan tener lugar en el futuro obliguen a modificarlas (al alza o a la baja) en los próximos ejercicios, lo que se realizaría, en su caso, de forma prospectiva reconociendo los efectos del cambio de estimaciones en las correspondientes cuentas de resultados futuras.

El excedente o resultado total del Colegio en el ejercicio 2014 es negativo y asciende a 287 miles de euros como consecuencia, fundamentalmente, de los costes de conectividad soportados por la implantación del sistema de receta electrónica que ha sido asumido por el Colegio. La Dirección del Colegio estima que el mismo comenzará a obtener resultados positivos a partir del próximo ejercicio, dado que desde el mes de



D. Juan Sempere Payá
Tesorero de la Junta de Gobierno

abril de 2015 se ha empezado a repercutir a los colegiados, propietarios de oficinas de farmacia, dichos costes de conectividad a través de las liquidaciones mensuales. Estos costes, sumados a los gastos financieros soportados por el Colegio en ejercicios anteriores generados por el mantenimiento de una póliza de descuento contratada para que las farmacias no soportasen íntegramente el retraso en los pagos por parte de la Agencia Valenciana de Salud, explican el patrimonio neto negativo de 1.699 miles de euros a 31 de diciembre de 2014 y el fondo de maniobra negativo que presenta el mismo por importe de 2.201 miles de euros.

La Dirección del Colegio estima que el Patrimonio neto se equilibrará, convirtiéndose en positivo, en caso de que se resuelvan favorablemente para el Colegio los contenciosos administrativos interpuestos ante la Consellería de Sanidad de la Generalitat Valenciana (véase Nota 8), relacionadas con los abonos de intereses por retraso en el pago por parte de este organismo, y que no están consideradas como activo del Colegio en los balances a 31 de diciembre de 2014 ni 2013.

Asimismo, al 31 de diciembre de 2014 las mensualidades adeudadas al Colegio por la Agencia Valenciana de Salud correspondían a noviembre de dicho ejercicio más la mensualidad de diciembre que a dicha fecha ya se había devengado, y ascendían a un importe total de 69.994.542,79 euros. No obstante, el riesgo de crédito no es retenido por el Colegio, ya que simplemente ostenta la función de recaudador con esta entidad por cuenta de los colegiados, propietarios de oficinas de farmacia (el Colegio tiene la función de materializar y realizar el proceso de facturación, obteniendo por ello una retribución).

El mantenimiento o mejora del periodo medio de pago por parte de la Agencia Valenciana de Salud permitirá al Colegio continuar con el desarrollo normal de sus operaciones.

Asimismo, dado que la actividad del Colegio consiste en la ordenación y vigilancia de la profesión de sus colegiados, así como la defensa de los intereses profesionales de los mismos y la representación exclusiva del ejercicio de la profesión, la continuidad de la actividad habitual del Colegio también dependerá de que los colegiados continúen con el desarrollo normal de sus operaciones, para lo cual es imprescindible que la Agencia Valenciana de Salud mantenga o mejore el periodo medio de pago al Colegio.

e) Comparación de la información y aspectos derivados de la transición a las nuevas normas contables

Con fecha 10 de abril de 2013 se publicó en el BOE la Resolución de 26 de marzo de 2013, del Instituto de Contabilidad y Auditoría de Cuentas, por la que se aprueba el Plan de contabilidad de las entidades sin fines lucrativos. Dicha resolución recoge y compila íntegramente lo dispuesto en el RD 1491/ 2011, de 24 de octubre así como para todo lo no modificado específicamente en dicho decreto, lo dispuesto en el Plan General de Contabilidad.

La citada Resolución no recoge ninguna innovación ni modificación alguna respecto de lo previsto en el RD 1491/2011, de 24 de octubre. No obstante, la Dirección del Colegio llevó a cabo un plan de transición para su adaptación a la nueva normativa, analizando los efectos que, en su caso, pudieran tener los cambios en la normativa contable, no habiendo surgido diferencias en criterios contables o de valoración que hayan supuesto cambios relevantes en la contabilización de ningún epígrafe de las presentes cuentas, no habiendo sido necesario reexpresar ningún importe de las cifras comparativas del ejercicio 2013 por este motivo.

La información contenida en esta memoria referida al ejercicio 2013 se presenta, a efectos comparativos, con la información del ejercicio 2014.

f) Agrupación de partidas

Determinadas partidas del balance y de la cuenta de resultados se presentan de forma agrupada para facilitar su comprensión; si bien, en la medida en que sea significativa, se ha incluido la información desagregada en las correspondientes notas de la memoria.



D. Juan Sempere Payá
Tesorero de la Junta de Gobierno

3. Excedente del ejercicio

La propuesta de distribución del excedente negativo del ejercicio 2014, formulada por la Junta de Gobierno del Colegio y pendiente de aprobación por la Asamblea General Ordinaria supone su aplicación íntegra, que asciende a 286.569,24 euros, al Fondo Social.

La distribución prevista en el reparto del ejercicio cumple con los requisitos y limitaciones establecidos en los Estatutos del Colegio y en la normativa legal vigente.

4. Normas de registro y valoración

Las principales normas de registro y valoración utilizadas por el Colegio en la elaboración de sus cuentas del ejercicio 2014, de acuerdo con las establecidas por el Plan General de Contabilidad y su adaptación a las entidades sin fines lucrativos, han sido las siguientes:

a) Inmovilizado intangible

Como norma general, el inmovilizado intangible se valora inicialmente por su precio de adquisición o coste de producción. Posteriormente se valora a su coste minorado por la correspondiente amortización acumulada y, en su caso, por las pérdidas por deterioro que haya experimentado, conforme al criterio mencionado en la Nota 4-d. Dichos activos se amortizan en función de su vida útil. En particular se han aplicado los siguientes criterios:

Propiedad industrial

Se registra por el importe satisfecho para la adquisición de la propiedad o el derecho de uso de las diferentes manifestaciones de la misma, o por los gastos incurridos con motivo del registro de la desarrollada por el Colegio, amortizándose de forma lineal en un plazo de cinco años.

Aplicaciones informáticas

El Colegio registra en esta cuenta los costes incurridos en la adquisición y desarrollo de programas informáticos (ERP "Navision"), incluidos los costes de desarrollo de las páginas web. Han sido valoradas por su valor de adquisición o coste de producción, sin incluir los costes de mantenimiento, que se registran en la cuenta de resultados del ejercicio en que se incurren. La dotación a las amortizaciones se ha realizado por el método lineal, en función de la vida útil estimada y de forma individualizada para cada uno de los diferentes bienes incluidos en esta rúbrica, siendo el porcentaje aplicado aproximadamente del 17%.

b) Inmovilizado material

El inmovilizado material se valora inicialmente por su precio de adquisición o coste de producción y posteriormente se minorará por la correspondiente amortización acumulada y las pérdidas por deterioro, si las hubiera, conforme al criterio mencionado en la Nota 4-d.

Los gastos de conservación y mantenimiento de los diferentes elementos que componen el inmovilizado material se imputan a la cuenta de resultados del ejercicio en que se incurren. Por el contrario, los importes invertidos en mejoras que contribuyen a aumentar la capacidad o eficiencia o a alargar la vida útil de dichos bienes se registran como mayor coste de los mismos.

El Colegio amortiza el inmovilizado material siguiendo el método lineal, aplicando porcentajes de amortización anual calculados en función de los años de vida útil estimada de los respectivos bienes, según el siguiente detalle:

D. Juan Sempere Payá
Tesorero de la Junta de Gobierno



	Porcentaje de Amortización
Construcciones	5 %
Instalaciones técnicas	11 %
Maquinaria	13 %
Otras instalaciones	10 %
Mobiliario	16 %
Equipos para proceso de información	22 %
Elementos de transporte	20 %
Otro inmovilizado material	25 %

El beneficio o pérdida resultante de la enajenación o el retiro de un activo se calcula como la diferencia entre el precio de la venta y el importe en libros del activo, y se reconoce en la cuenta de resultados.

c) Inversiones inmobiliarias

El epígrafe "Inversiones inmobiliarias" del balance adjunto recoge los valores de terrenos, edificios y otras construcciones que se mantienen, bien para explotarlos en régimen de alquiler, bien para obtener una plusvalía en su venta como consecuencia de los incrementos que se produzcan en el futuro de sus respectivos precios de mercado.

Estos activos se valoran de acuerdo a los criterios indicados en la Nota 4-b, relativa al inmovilizado material.

d) Deterioro de valor de activos intangibles, materiales e inversiones inmobiliarias

Siempre que existan indicios de pérdida de valor, el Colegio procede a estimar mediante el denominado test de deterioro la posible existencia de pérdidas de valor que reduzcan el valor recuperable de dichos activos a un importe inferior al de su valor en libros. El importe recuperable se determina como el mayor importe entre el valor razonable menos los costes de venta y el valor en uso.


Para estimar el valor en uso, el Colegio prepara las previsiones de flujos de caja futuros antes de impuestos a partir de los presupuestos más recientes aprobados por la Junta de Gobierno. Estos presupuestos incorporan las mejores estimaciones disponibles de ingresos y gastos de las unidades generadoras de efectivo utilizando la experiencia del pasado y las expectativas futuras. Al evaluar el valor de uso, los futuros flujos de efectivo estimados se descuentan a su valor actual utilizando un tipo de interés de mercado más una prima de riesgo.

Cuando una pérdida por deterioro de valor revierte posteriormente, el importe en libros del activo o de la unidad generadora de efectivo se incrementa en la estimación revisada de su importe recuperable, pero de tal modo que el importe en libros incrementado no supere el importe en libros que se habría determinado de no haberse reconocido ninguna pérdida por deterioro en ejercicios anteriores. Dicha reversión de una pérdida por deterioro de valor se reconoce como ingreso.

Durante el ejercicio 2014, el Colegio no ha registrado pérdidas por deterioro de valor de sus activos materiales e intangibles, ni de sus inversiones inmobiliarias.

e) Arrendamientos operativos

Se consideran arrendamientos operativos aquellos acuerdos mediante los cuales el arrendador conviene con el arrendatario, el derecho a usar un activo durante un periodo de tiempo determinado a cambio de percibir un importe único o una serie de pagos o cuotas sin que se trate de un arrendamiento de carácter financiero.


D. Juan Semperé Payá
Tesorero de la Junta de Gobierno



Arrendamientos operativos – arrendador

En las operaciones en las que el Colegio actúa como arrendador, los ingresos y gastos derivados de los acuerdos de arrendamiento operativo se cargan a la cuenta de resultados en el ejercicio en que se devengan.

Asimismo, el coste de adquisición del bien arrendado se presenta en el balance conforme a su naturaleza, incrementado por el importe de los costes del contrato directamente imputables, los cuales se reconocen como gasto en el plazo del contrato, aplicando el mismo criterio utilizado para el reconocimiento de los ingresos del arrendamiento.

Cualquier cobro o pago que pudiera realizarse al contratar un arrendamiento operativo se tratará como un cobro o pago anticipado que se imputará a resultados a lo largo del periodo del arrendamiento, a medida que se cedan o reciban los beneficios del activo arrendado.

Arrendamientos operativos - arrendatario

En las operaciones en que el Colegio actúa como arrendatario, los gastos derivados de los acuerdos de arrendamiento operativo se cargan a la cuenta de resultados en el ejercicio en que se devengan. Las cuotas derivadas de arrendamientos operativos se reconocen como gasto de forma lineal durante el plazo del arrendamiento.

f) Instrumentos financieros

Activos financieros

Los activos financieros se reconocen en el balance cuando se lleva a cabo su adquisición y se registran inicialmente a su valor razonable, incluyendo en general los costes de la operación. Los activos financieros que posee el Colegio corresponden en su totalidad a préstamos y partidas a cobrar, que son activos financieros originados en la venta de bienes o en la prestación de servicios por operaciones de tráfico de la empresa, o los que no teniendo un origen comercial, no son instrumentos de patrimonio ni derivados y cuyos cobros son de cuantía fija o determinable y no se negocian en un mercado activo.

Posteriormente se valoran por su coste amortizado reconociéndose en la cuenta de resultados los intereses devengados en función de su tipo de interés efectivo.

Debido a la particular actividad social del Colegio, el balance recoge créditos y débitos por intermediación de considerable cuantía por la gestión de cobro de recetas de medicamentos y otros artículos. En el primer caso, los créditos corresponden a Organismos Oficiales y otras entidades y en el segundo a las empresas fabricantes, correspondiendo los débitos en ambos casos a los colegiados.

Al menos al cierre del ejercicio el Colegio realiza un test de deterioro para los activos financieros que no están registrados a valor razonable. Se considera que existe evidencia objetiva de deterioro si el valor recuperable del activo financiero es inferior a su valor en libros. Cuando se produce, este deterioro se registra en la cuenta de resultados.

En particular y respecto a las correcciones valorativas relativas a los deudores comerciales y otras cuentas a cobrar, el criterio utilizado por el Colegio para calcular las correspondientes correcciones valorativas, si las hubiera, es dotar aquellas cuentas que presentan una insolvencia manifiesta, puesta de manifiesto bien por una insolvencia concursal, como consecuencia de haber iniciado una reclamación judicial o porque el tiempo transcurrido desde el vencimiento de la cuenta a cobrar sea superior a seis meses.

El Colegio da de baja los activos financieros cuando expiran o se han cedido los derechos sobre los flujos de efectivo del correspondiente activo financiero y se han transferido sustancialmente los riesgos y beneficios inherentes a su propiedad. Por el contrario, el Colegio no da de baja los activos financieros y reconoce un pasivo financiero por un importe igual a la contraprestación recibida, en las cesiones de activos financieros en las que se retenga sustancialmente los riesgos y beneficios inherentes a su propiedad.



D. Juan Sempere Payá
Tesorero de la Junta de Gobierno

Pasivos financieros

Son pasivos financieros aquellos débitos y partidas a pagar que tiene el Colegio y que se han originado en la compra de bienes y servicios por operaciones de tráfico, o también aquellos que sin tener un origen comercial, no pueden ser considerados como instrumentos financieros derivados.

Los débitos y partidas a pagar se valoran inicialmente al valor razonable de la contraprestación recibida, ajustada por los costes de la transacción directamente atribuibles. Con posterioridad, dichos pasivos se valoran de acuerdo con su coste amortizado.

El Colegio da de baja los pasivos financieros cuando se extinguen las obligaciones que los han generado.

g) Existencias

Las existencias que mantiene el Colegio, que corresponden fundamentalmente a certificados médicos y libros se valoran a su precio de adquisición o valor neto realizable, el menor. Los descuentos comerciales, las rebajas obtenidas, otras partidas similares y los intereses incorporados al nominal de los débitos se deducen en la determinación del precio de adquisición.

El valor neto realizable representa la estimación del precio de venta menos todos los costes que serán incurridos en los procesos de comercialización, venta y distribución.

El Colegio efectúa las oportunas correcciones valorativas, reconociéndolas como un gasto en la cuenta de resultados cuando el valor neto realizable de las existencias es inferior a su precio de adquisición.

h) Impuestos sobre beneficios


El Colegio tributa en el Impuesto sobre Sociedades de acuerdo al régimen de entidades parcialmente exentas, establecido en el capítulo XV del Título VII del Texto Refundido de la Ley del Impuesto sobre Sociedades (artículos 120 al 122).

De acuerdo a dicho régimen estarán exentas, entre otras, las siguientes rentas:

- Las que procedan de la realización de actividades que constituyan su objeto social o finalidad específica.
- Las derivadas de adquisiciones y de transmisión a título lucrativo, siempre que unas y otras se obtengan o realicen en cumplimiento de su objeto o finalidad específica.
- Las que se pongan de manifiesto en la transmisión onerosa de bienes afectos a la realización del objeto o finalidad específica, cuando el total del producto obtenido se destine a nuevas inversiones relacionadas con dicho objeto o finalidad específica.

El resto de rentas tributarán al 25% según los siguientes criterios de contabilización y valoración:

- El gasto o ingreso por impuesto sobre beneficios comprende la parte relativa al gasto o ingreso por el impuesto corriente y la parte correspondiente al gasto o ingreso por impuesto diferido.
- El impuesto corriente es la cantidad que el Colegio satisface como consecuencia de las liquidaciones fiscales del impuesto sobre el beneficio relativas a un ejercicio. Las deducciones y otras ventajas fiscales en la cuota del impuesto, excluidas las retenciones y pagos a cuenta, así como las pérdidas fiscales compensables de ejercicios anteriores y aplicadas efectivamente en éste, dan lugar a un menor importe del impuesto corriente.
- El gasto o el ingreso por impuesto diferido se corresponde con el reconocimiento y la cancelación de los activos y pasivos por impuesto diferido. Estos incluyen las diferencias temporarias que se identifican como aquellos importes que se prevén pagaderos o recuperables derivados de las diferencias entre los


D. Juan Sempere Payá
Tesorero de la Junta de Gobierno



importes en libros de los activos y pasivos y su valor fiscal, así como las bases imponibles negativas pendientes de compensación y los créditos por deducciones fiscales no aplicadas fiscalmente. Dichos importes se registran aplicando a la diferencia temporaria o crédito que corresponda el tipo de gravamen al que se espera recuperarlos o liquidarlos.

- Se reconocen pasivos por impuestos diferidos para todas las diferencias temporarias imponibles, excepto aquellas derivadas del reconocimiento inicial de fondos de comercio o de otros activos y pasivos en una operación que no afecta ni al resultado fiscal ni al resultado contable y no es una combinación de negocios.
- Por su parte, los activos por impuestos diferidos sólo se reconocen en la medida en que se considere probable que el Colegio vaya a disponer de ganancias fiscales futuras contra las que poder hacerlos efectivos.
- En cada cierre contable se reconsideran los activos por impuestos diferidos registrados, efectuándose las oportunas correcciones a los mismos en la medida en que existan dudas sobre su recuperación futura. Asimismo, en cada cierre se evalúan los activos por impuestos diferidos no registrados en balance y éstos son objeto de reconocimiento en la medida en que pase a ser probable su recuperación con beneficios fiscales futuros.

i) Ingresos y gastos

Los ingresos y gastos se imputan en función del criterio de devengo, es decir, cuando se produce la corriente real de bienes y servicios que los mismos representan, con independencia del momento en que se produzca la corriente monetaria o financiera derivada de ellos. Dichos ingresos se valoran por el valor razonable de la contraprestación recibida, deducidos descuentos e impuestos.

Los ingresos por los servicios prestados a los colegiados, que corresponden fundamentalmente a la gestión del cobro de las ayudas asociadas a los medicamentos comercializados por éstos, se reconocen considerando el grado de realización de la prestación a la fecha de balance. De forma periódica o a la fecha de balance, el Colegio revisa los ingresos reconocidos por este concepto en base a los presupuestos elaborados y a los importes abonados por los colegiados.

Por su parte, el reconocimiento de los ingresos por ventas se produce en el momento en el que se han transferido al comprador los riesgos y beneficios significativos inherentes a la propiedad del bien vendido, no manteniendo la gestión corriente sobre dicho bien, ni reteniendo el control efectivo sobre el mismo.

Los intereses recibidos de activos financieros se reconocen utilizando el método del tipo de interés efectivo y se registran como ingresos en la cuenta de resultados en base a su devengo.

j) Provisiones y contingencias

La Junta de Gobierno del Colegio en la formulación de las cuentas diferencia entre:

- a) Provisiones: pasivos que cubren obligaciones presentes a la fecha del balance surgidas como consecuencia de sucesos pasados de los que pueden derivarse perjuicios patrimoniales de probable materialización para el Colegio cuyo importe y momento de cancelación son indeterminados. Dichos saldos se registran por el valor actual del importe más probable que se estima que el Colegio tendrá que desembolsar para cancelar la obligación.
- b) Pasivos contingentes: obligaciones posibles surgidas como consecuencia de sucesos pasados, cuya materialización futura está condicionada a que ocurra, o no, uno o más eventos futuros independientes de la voluntad del Colegio.

Las cuentas adjuntas recogen todas las dotaciones a las provisiones significativas con respecto a las cuales se estima que es probable tener que atender la obligación. Los pasivos contingentes no se reconocen en las



cuentas, sino que se informa sobre los mismos en las notas de la memoria, en la medida en que no sean considerados como remotos.

Las provisiones se valoran por el valor actual de la mejor estimación posible del importe necesario para cancelar o transferir la obligación, teniendo en cuenta la información disponible sobre el suceso y sus consecuencias, y registrándose los ajustes que surjan por la actualización de dichas provisiones como un gasto financiero conforme se va devengando.

La compensación a recibir de un tercero en el momento de liquidar la obligación, siempre que no existan dudas de que dicho reembolso será percibido, se registra como activo, excepto en el caso de que exista un vínculo legal por el que se haya exteriorizado parte del riesgo, y en virtud del cual el Colegio no esté obligado a responder; en esta situación, la compensación se tendrá en cuenta para estimar el importe por el que, en su caso, figurará la correspondiente provisión.

k) Indemnizaciones por despido

De acuerdo con la legislación vigente, el Colegio está obligado al pago de indemnizaciones a aquellos empleados con los que, bajo determinadas condiciones, rescinda sus relaciones laborales. Por tanto, las indemnizaciones por despido susceptibles de cuantificación razonable se registran como gasto en el ejercicio en el que se adopta y se comunica a la parte afectada la decisión del despido. En las cuentas adjuntas no se ha registrado provisión alguna por este concepto, ya que no están previstas situaciones de esta naturaleza.

l) Clasificación de saldos entre corrientes y no corrientes

Se consideran activos corrientes aquellos vinculados al ciclo normal de explotación que con carácter general se considera de un año, también aquellos otros activos cuyo vencimiento, enajenación o realización se espera que se produzca en el corto plazo desde la fecha de cierre del ejercicio, los activos financieros mantenidos para negociar y el efectivo y otros activos líquidos equivalentes. Los activos que no cumplen estos requisitos se califican como no corrientes.

Del mismo modo, son pasivos corrientes los vinculados al ciclo normal de explotación, los pasivos financieros mantenidos para negociar y en general todas las obligaciones cuyo vencimiento o extinción se producirá en el corto plazo. En caso contrario, se clasifican como no corrientes.

m) Transacciones con vinculadas

Debido a su naturaleza, el Colegio realiza casi todas sus operaciones con sus propios colegiados. La valoración de las mismas se realiza de acuerdo con los criterios aprobados por la Asamblea General, sin que pueda considerarse que las tarifas aprobadas difieran de los valores de mercado, por lo que la Junta de Gobierno del Colegio considera que no existen riesgos significativos por este aspecto de los que puedan derivarse pasivos de consideración en el futuro.

5. Inmovilizado intangible

El movimiento habido en este epígrafe del balance adjunto ha sido el siguiente:



D. Juan Sempere Payá
Tesorero de la Junta de Gobierno

Ejercicio 2014	Euros				Saldo Final
	Saldo Inicial	Adiciones o Dotaciones	Bajas	Trasposos	
Coste:					
Propiedad industrial	494,82	-	-	-	494,82
Aplicaciones informáticas	421.300,82	76.223,10	-	600	498.123,92
Anticipos	22.814,40	-	(10.750,40)	(600)	11.464,00
Total coste	444.610,04	76.223,10	(10.750,40)	-	510.082,74
Amortizaciones:					
Propiedad industrial	(407,37)	(87,45)	-	-	(494,82)
Aplicaciones informáticas	(326.179,13)	(25.766,96)	-	-	(351.946,09)
Total amortizaciones	(326.586,50)	(25.854,41)	-	-	(352.440,91)

Ejercicio 2013	Euros		
	Saldo Inicial	Adiciones o Dotaciones	Saldo Final
Coste:			
Propiedad industrial	494,82	-	494,82
Aplicaciones informáticas	415.651,92	5.648,90	421.300,82
Anticipos	15.664,00	7.150,40	22.814,40
Total coste	431.810,74	12.799,30	444.610,04
Amortizaciones:			
Propiedad industrial	(308,37)	(99,00)	(407,37)
Aplicaciones informáticas	(293.752,44)	(32.426,69)	(326.179,13)
Total amortizaciones	(294.060,81)	(32.525,69)	(326.586,50)

El valor neto contable del inmovilizado intangible al cierre de los ejercicios 2014 y 2013, es el siguiente:

	Euros	
	2014	2013
Propiedad industrial	-	87,45
Aplicaciones informáticas	146.177,83	95.121,69
Anticipos para el inmovilizado intangible	11.464,00	22.814,40
Valor Neto Contable	157.641,83	118.023,54

Al cierre de los ejercicios 2014 y 2013 el Colegio tenía elementos del inmovilizado intangible totalmente amortizados que seguían en uso, cuyo coste de adquisición se detalla a continuación:



D. Juan Sempere Payá
Tesorero de la Junta de Gobierno

	Euros	
	2014	2013
Propiedad industrial	494,82	-
Aplicaciones informáticas	222.744,70	214.605,49
Total coste	223.239,52	214.605,49

Las bajas de "Anticipos" en el ejercicio 2014 se deben a las horas incurridas por el acreedor del sistema informático, las cuales se han considerado finalmente como no activables.

Otra información

- No existen inmovilizados intangibles cuyos derechos puedan ejercitarse fuera del territorio español o que estén relacionados con inversiones materiales ubicadas en el extranjero.
- Todas las partidas de este epígrafe se han adquirido a título oneroso y en ningún caso han sido adquiridas a entidades vinculadas.
- No existen diferencias de cambio ni intereses incluidos en el valor de los bienes de este epígrafe, no habiéndose realizado actualizaciones de valor sobre los mencionados bienes.
- No existe inmovilizado intangible no afecto directamente a la actividad ni garantías constituidas sobre elementos de este epígrafe, así como compromisos firmes de compra, litigios, embargos o situaciones análogas que afecten al mismo.

6. Inmovilizado material

El movimiento habido en este epígrafe del balance adjunto ha sido el siguiente:

Ejercicio 2014	Euros			
	Saldo Inicial	Adiciones o Dotaciones	Bajas	Saldo Final
Coste:				
Terrenos y construcciones	367.549,26	14.333,92	-	381.883,18
Instalaciones técnicas	413.852,12	1.801,00	-	415.653,12
Maquinaria	8.634,08	3.118,65	(130,38)	11.622,35
Otras instalaciones	328.910,01	-	-	328.910,01
Mobiliario	348.481,82	2.346,08	(373,99)	350.453,91
Equipos para proceso de información	635.828,33	5.123,42	(1.027,82)	639.923,93
Otro inmovilizado material	43.531,59	-	-	43.531,59
Total coste	2.146.787,21	26.723,07	(1.532,19)	2.171.978,09
Amortizaciones:				
Construcciones	(271.387,31)	(5.077,32)	-	(276.464,63)
Instalaciones técnicas	(325.219,11)	(18.424,85)	-	(343.643,96)
Maquinaria	(1.055,80)	(816,05)	130,38	(1.741,47)
Otras instalaciones	(231.281,55)	(18.270,15)	-	(249.551,70)
Mobiliario	(339.573,49)	(4.602,82)	373,99	(343.802,32)
Equipos para proceso de información	(611.136,29)	(11.120,82)	87,61	(621.469,50)
Otro inmovilizado material	(42.685,20)	(182,48)	-	(42.787,68)
Total amortizaciones	(1.822.338,75)	(58.414,49)	1.291,98	(1.879.461,26)

Ejercicio 2013	Euros		
	Saldo Inicial	Adiciones o Dotaciones	Saldo Final
Coste:			
Terrenos y construcciones	367.549,26	-	367.549,26
Instalaciones técnicas	412.688,56	1.163,56	413.852,12
Maquinaria	8.634,08	-	8.634,08
Otras instalaciones	328.910,01	-	328.910,01
Mobiliario	347.901,24	580,58	348.481,82
Equipos para proceso de información	609.109,70	26.718,63	635.828,33
Otro inmovilizado material	43.461,59	70,00	43.531,59
Total coste	2.118.254,44	28.532,77	2.146.787,21
Amortizaciones:			
Construcciones	(266.939,16)	(4.448,15)	(271.387,31)
Instalaciones técnicas	(303.375,47)	(21.843,64)	(325.219,11)
Maquinaria	(585,76)	(470,04)	(1.055,80)
Otras instalaciones	(208.602,99)	(22.678,56)	(231.281,55)
Mobiliario	(332.207,42)	(7.366,07)	(339.573,49)
Equipos para proceso de información	(594.172,01)	(16.964,28)	(611.136,29)
Otro inmovilizado material	(42.512,72)	(172,48)	(42.685,20)
Total amortizaciones	(1.748.395,53)	(73.943,22)	(1.822.338,75)

El valor neto contable del inmovilizado material al cierre de los ejercicios 2014 y 2013, es el siguiente:

	Euros	
	2014	2013
Terrenos	44.242,51	44.242,51
Construcciones	61.176,04	51.919,44
Instalaciones técnicas	72.009,16	88.633,01
Maquinaria	9.880,88	7.578,28
Otras instalaciones	79.358,31	97.628,46
Mobiliario	6.651,59	8.908,33
Equipos para proceso de información	18.454,43	24.692,04
Otro inmovilizado material	743,91	846,39
Valor Neto Contable	292.516,83	324.448,46

Al cierre de los ejercicios 2014 y 2013 el Colegio tenía elementos del inmovilizado material totalmente amortizados que seguían en uso, cuyo coste de adquisición se detalla a continuación:

D. Juan Sempere Payá
Tesorero de la Junta de Gobierno

	Euros	
	31-12-2014	31-12-2013
Construcciones	203.210,29	203.210,29
Instalaciones técnicas	196.332,33	190.698,36
Maquinaria	268,09	-
Otras instalaciones	309.555,18	60.818,18
Mobiliario	298.743,21	296.457,20
Equipos para proceso de información	545.506,59	541.551,48
Otros	42.677,77	42.475,61
Total	1.596.293,46	1.335.211,12

Otra información

- No existen inversiones situadas fuera del territorio español.
- Todas las partidas de este epígrafe se han adquirido a título oneroso y en ningún caso han sido adquiridas a entidades vinculadas.
- No existen diferencias de cambio ni intereses incluidos en el valor de los bienes de este epígrafe, no habiéndose realizado actualizaciones de valor sobre los mencionados bienes.
- No existe inmovilizado material no afecto directamente a la actividad ni garantías constituidas sobre elementos de este epígrafe, así como compromisos firmes de compra, litigios, embargos o situaciones análogas que afecten al mismo.
- Las pólizas de seguros en vigor cubren el valor de mercado de los elementos comprendidos en este epígrafe.
- Todos los elementos del inmovilizado material, están afectos a la explotación, teniendo en cuenta lo comentado en la Nota 7 sobre determinados terrenos y construcciones arrendados.

7. Inversiones inmobiliarias y arrendamientos operativos

Inversiones inmobiliarias

El Colegio mantiene registrado en el epígrafe "Inversiones inmobiliarias" de los balances al 31 de diciembre de 2014 y 2013 adjuntos el valor neto contable correspondiente a la parte del edificio (en el que se encuentra la Sede Social del Colegio) no afecto directamente a su actividad principal y que se encuentra parcialmente arrendado a una sociedad hotelera. En este sentido, el Colegio, en base a la mejor estimación realizada por la Junta de Gobierno distribuyó el coste de adquisición de la totalidad del edificio, que ascendió a 494.905,60 euros, entre los epígrafes "Inmovilizado material" e "Inversiones inmobiliarias".

El desglose de los valores de la construcción y del terreno registrados en el epígrafe "Inversiones inmobiliarias" al cierre de los ejercicios 2014 y 2013, es el siguiente:

D. Juan Sempere Payá
Tesorero de la Junta de Gobierno

	Euros		
	Valor de Adquisición	Amortización Acumulada	Valor Neto Contable
Terrenos	44.242,51	-	44.242,51
Construcciones	203.210,29	(203.210,29)	-
Total	247.452,80	(203.210,29)	44.242,51

Arrendamientos operativos

En su posición de arrendador, el contrato más significativo que mantiene el Colegio se corresponde con el arrendamiento a una empresa hotelera de parte del edificio en el que se encuentra su Sede Social. El contrato de arrendamiento se inició el 15 de julio de 1990 y la duración inicial del mismo es de 25 años, pudiéndose prorrogar por acuerdo de las partes. Los ingresos por alquileres derivados de este contrato en el ejercicio 2014 han ascendido a 103.942,76 euros (103.631,88 euros en el ejercicio 2013), y se han registrado en el epígrafe "Otros ingresos de la actividad – Ingresos por arrendamientos" de la cuenta de resultados adjunta. Asimismo, el Colegio ha obtenido otros ingresos por importe de 1.600,00 euros relativos a alquileres puntuales de diversa índole (14.295,00 euros en el ejercicio 2013).

Al cierre de los ejercicios 2014 y 2013, de acuerdo con los contratos en vigor, el Colegio tiene contratadas con los arrendatarios las siguientes cuotas de arrendamiento mínimas no cancelables, que se expresan sin tener en cuenta incrementos por repercusión de gastos comunes, variación futura del IPC de la vivienda o las actualizaciones futuras de rentas pactadas contractualmente:

Cuotas Mínimas	Euros	
	2014	2013
Menos de un año	103.942,76	103.631,87
Entre uno y cinco años	415.771,04	414.527,48
Más de cinco años	103.942,76	207.263,74
Total	623.656,56	725.423,09

En su posición de arrendatario, el Colegio mantiene contratos de alquiler de fotocopiadoras y cubos de destrucción de papel, siendo la duración de dichos contratos de 24 y 12 meses, respectivamente. Dichos contratos han supuesto un gasto en el ejercicio 2014 de 9 miles de euros. Además de estos contratos, durante el ejercicio 2013 el Colegio mantuvo otros por el alquiler de equipos informáticos, que han vencido durante el ejercicio 2014. El gasto por arrendamientos de 2013 ascendió a 42 miles de euros. Las cuotas comprometidas a cierre de ejercicio por los contratos de alquiler son las siguientes:

D. Juan Sempere Payá
Tesorero de la Junta de Gobierno

Cuotas Mínimas	Euros	
	2014	2013
Menos de un año	6.559,06	41.989,82
Entre uno y cinco años	-	47.681,17
Total	6.559,06	89.670,99

8. Instrumentos financieros

Activos financieros

El movimiento y la clasificación, por naturaleza y por categoría, de los activos financieros que mantiene el Colegio al 31 de diciembre de 2014 y de 2013, son los siguientes:

Ejercicio 2014	Euros			
	Saldo Inicial	Aumentos	Disminuciones	Saldo Final
Partidas a cobrar de Organismos Oficiales Deudores	109.693.622,31	470.488.255,49	(508.830.197,84)	71.351.679,96
Partidas a cobrar de Otros Deudores	928.377,70	4.758.497,75	(4.517.223,13)	1.169.652,32
Total	110.622.000,01	475.246.753,24	(513.347.420,97)	72.521.332,28

Ejercicio 2013	Euros			
	Saldo Inicial	Aumentos	Disminuciones	Saldo Final
Partidas a cobrar de Organismos Oficiales Deudores	161.761.312,82	472.420.657,43	(524.488.347,94)	109.693.622,31
Partidas a cobrar de Otros Deudores	819.148,18	4.778.041,98	(4.668.812,46)	928.377,70
Total	162.580.461,00	477.198.699,41	(529.157.160,40)	110.622.000,01

Del importe registrado al 31 de diciembre de 2014 en la cuenta "Organismos Oficiales deudores" (por la actividad propia), 69.995 miles de euros (108.109 miles de euros al cierre del ejercicio 2013), corresponden a derechos de cobro frente a la Agencia Valenciana de Salud como consecuencia del importe aportado relativo a los medicamentos comercializados por las farmacias, al ser el Colegio el organismo intermediario encargado del cobro de dichas percepciones. El importe restante registrado en esta cuenta corresponde, fundamentalmente, a cuentas por cobrar por aportaciones concedidas por el mismo concepto por mutualidades y otros organismos públicos. Adicionalmente, el Colegio mantiene registradas cuentas a pagar con los profesionales colegiados, propietarios de oficinas de farmacia, detalladas posteriormente, como consecuencia de su carácter de organismo intermediario.

Parte del importe registrado en la cuenta "Otros deudores" corresponde mayoritariamente a derechos de cobro como representante de sus colegiados por la comercialización que estos últimos realizan de las tiras reactivas de determinados laboratorios farmacéuticos.

Activos contingentes-

En el ejercicio 2012 el Colegio, en representación de sus colegiados propietarios de oficinas de farmacia, interpuso varios contenciosos administrativos a la Consellería de Sanidad de la Generalitat Valenciana en relación con el Concierto suscrito el 23 de junio de 2004 entre dicha Consellería y los Colegios de la Comunidad Valenciana, en concreto, con las obligaciones de la Consellería de cumplir con unos plazos de pago concretos, cuyo incumplimiento obligaba a la Consellería a pagar las sumas adeudadas más sus correspondientes intereses. Durante el ejercicio 2013 las cantidades reclamadas judicialmente fueron satisfechas. No obstante, por lo que respecta a los intereses generados por estos retrasos, el Colegio se mantiene a la espera de sentencia judicial en firme (a este respecto, con fecha 15 de octubre de 2014 el juzgado

de lo contencioso administrativo número 6 de Valencia emitió sentencia favorable al Colegio, estando actualmente la misma en fase de recurso y el importe a recibir sin determinar). Siguiendo un criterio de prudencia, el Colegio no ha registrado ingreso alguno por este concepto en la cuenta de resultados del ejercicio 2014. La expectativa de resolución favorable respecto a estos ingresos supondría el reequilibrio patrimonial del Colegio (véanse notas 2-d y 9).

Pasivos financieros

A continuación, se presenta el movimiento de los saldos de las cuentas de instrumentos financieros de pasivo al cierre de los ejercicios 2014 y 2013, clasificados por naturaleza y categoría:

Ejercicio 2014	Euros			
	Saldo Inicial	Aumentos	Disminuciones	Saldo Final
Partidas a pagar a Colegiados Acreedores	117.804.347,41	471.192.730,38	(511.630.233,71)	77.366.844,08
Partidas a pagar a Acreedores Varios	129.033,79	1.111.072,29	(1.012.814,01)	227.292,07
Total	117.933.381,20	472.303.802,67	(512.643.047,72)	77.594.136,15

Ejercicio 2013	Euros			
	Saldo Inicial	Aumentos	Disminuciones	Saldo Final
Partidas a pagar a Colegiados Acreedores	132.794.002,59	473.128.025,76	(488.117.680,94)	117.804.347,41
Partidas a pagar a Acreedores Varios	47.553,67	1.115.334,48	(1.033.854,36)	129.033,79
Total	132.841.556,26	474.243.360,24	(489.151.535,30)	117.933.381,20

El epígrafe "Colegiados acreedores" del pasivo corriente del balance al 31 de diciembre de 2014 y 2013 adjunto recoge, principalmente, débitos correspondientes a deudas con las oficinas de farmacia, como consecuencia de la función recaudatoria que el Colegio realiza de las aportaciones concedidas a éstos por la Agencia Valenciana de Salud, mutuas y otros organismos oficiales. Por su parte, el saldo registrado en la cuenta "Acreedores varios" incluye cuentas a pagar por otros servicios recibidos y compras realizadas.

Todos los activos y pasivos financieros registrados tienen su vencimiento establecido en los ejercicios 2015 y 2014, respectivamente.

Naturaleza y el nivel de riesgo procedente de instrumentos financieros

La gestión de los riesgos financieros del Colegio está centralizada en la Junta de Gobierno, que tiene establecidos los mecanismos necesarios para controlar la exposición a las variaciones en los tipos de interés, así como a los riesgos de crédito y liquidez. A continuación, se indican los principales riesgos financieros que afectan al Colegio.

a) Riesgo de crédito:

Con carácter general el Colegio mantiene su tesorería y activos líquidos equivalentes en entidades financieras de elevado nivel crediticio. Adicionalmente, por las características especiales de la actividad colegial, no existen riesgos de crédito con la mayor parte de sus cuentas a cobrar concolegiados por cuotas devengadas y otros conceptos.

Asimismo, cabe señalar que existe una elevada concentración del crédito en un número reducido de deudores, como son la Agencia Valenciana de Salud y las mutuas, sobre el riesgo de crédito no es retenido por el Colegio, ya que simplemente ostenta la función de recaudador con estas entidades por cuenta de los colegiados propietarios de oficinas de farmacia.



b) Riesgo de liquidez:

Con el fin de asegurar la liquidez y poder atender todos los compromisos de pago que se derivan de su actividad, el Colegio dispone de la tesorería que muestra su balance.

La información reflejada en el presupuesto de tesorería interno del ejercicio 2015 permite concluir a la Junta de Gobierno del Colegio que el mismo será capaz de financiar razonablemente las operaciones, minimizando cualquier riesgo de iliquidez, siempre y cuando se mantenga el periodo medio de pago por parte de la Agencia Valenciana de Salud.

c) Riesgo de mercado (incluye tipo de interés y otros riesgos de precio):

Debido a la naturaleza de la actividad colegial, no existen riesgos de mercado que puedan afectar significativamente al Colegio.

Otra información

Con fecha 19 de julio de 2006, el Colegio constituyó una fundación denominada "Fundación de la Comunidad Valenciana COF Alicante", siendo la aportación monetaria realizada para su constitución de 30.000 euros. El objeto social de la fundación consiste en el fomento y promoción de la salud en los términos con el alcance señalado en los estatutos de la misma.

Desde su constitución, la Fundación ha permanecido prácticamente inactiva, acumulando unas pérdidas al 31 de diciembre de 2013 de 1.387,36 euros que han supuesto una disminución del fondo fundacional. Dado que la Fundación no ha tenido actividad durante el ejercicio 2014, no se esperan cambios significativos en el fondo fundacional a la fecha de cierre de dicho ejercicio.

De acuerdo con la normativa contable vigente, el Colegio registró la aportación realizada para la constitución de la fundación como un gasto en su cuenta de resultados por lo que no mantiene importe alguno registrado como instrumento financiero en su balance por este concepto.

9. Patrimonio neto y fondos propios

Durante los ejercicios 2014 y 2013, no se ha producido ninguna diferencia entre el resultado de la cuenta de resultados y el total de ingresos y gastos reconocidos.

Por su parte, el movimiento en las cuentas que componen el patrimonio neto en los ejercicios 2014 y 2013, ha sido el siguiente:

	Euros			
	Fondo Social	Excedentes de Ejercicios Anteriores	Excedente del Ejercicio	Total
Saldo inicial, al 31 de diciembre de 2012	1.279.970,00	-	(2.410.184,92)	(1.130.214,92)
Total ingresos y gastos reconocidos	-	-	(282.585,98)	(282.585,98)
Distribución del resultado del ejercicio 2012	-	(2.410.184,92)	2.410.184,92	-
Traspaso del resultado del ejercicio 2012	(2.410.184,92)	2.410.184,92	-	-
Saldo inicial, al 31 de diciembre de 2013	(1.130.214,92)	-	(282.585,98)	(1.412.800,90)
Total ingresos y gastos reconocidos	-	-	(286.569,24)	(286.569,24)
Distribución del resultado del ejercicio 2013	-	(282.585,98)	282.585,98	-
Traspaso del resultado del ejercicio 2013	(282.585,98)	282.585,98	-	-
Saldo inicial, al 31 de diciembre de 2014	(1.412.800,90)	-	(286.569,24)	(1.699.370,14)



D. Juan Sempere Payá
Tesorero de la Junta de Gobierno

La cuenta "Fondo social" recoge la aportación inicial para la constitución del Colegio más todos los excedentes (positivos o negativos) acumulados de ejercicios anteriores.

Fondos propios negativos

Se puede encontrar información relativa a los fondos propios negativos y a otras normas relacionadas en la legislación siguiente:

- Artículo 4.2 de la ley 2/1974 de 13 de febrero de Colegios profesionales.
- Ley 6/1997 de 4 de diciembre de Consejos y Colegios Profesionales de la Comunidad Valenciana.

Asimismo, relativo al asunto que nos ocupa, será de aplicación lo establecido en los Estatutos Colegiales y el refrendo de los mismos por la Generalidad, previo informe del Consejo Valenciano de Colegios Profesionales competente.

No obstante, la Dirección del Colegio estima que el Patrimonio neto se equilibrará, convirtiéndose en positivo, en caso de que se resuelvan favorablemente para el Colegio, con carácter firme, los contenciosos administrativos interpuestos ante la Consellería de Sanidad de la Generalitat Valenciana (véase Nota 8).

10. Existencias

El detalle del epígrafe existencias del balance adjunto, es el siguiente:

Concepto	Euros	
	31-12-2014	31-12-2013
Libros recetarios	644,00	2.828,00
Insignias	199,50	551,25
Libros de estupefacientes	2.080,00	3.024,00
Talonarios de estupefacientes	983,68	1.980,08
Hojas de reclamaciones	55,88	25,40
Monografías farmacéuticas	8.826,92	9.288,46
Elaboración formulación magistral	10.875,00	10.817,32
Medicamentos simples ABU	5.769,24	5.740,38
Flora y Vegetación Prov. de Alicante	10.500,00	7.846,15
Certificados médicos	6.090,00	3.525,00
Total	46.024,22	45.626,04

Otra información

- No existen diferencias de cambio ni intereses incluidos en el valor de los bienes de este epígrafe.
- No existen compromisos de compra, litigios, garantías u otras situaciones que afecten a las existencias.
- Las pólizas de seguro en vigor cubren el valor de las existencias propiedad del Colegio.

11. Situación fiscal

El Colegio, incluido dentro del "Régimen de Entidades Parcialmente Exentas" desarrollado en el Capítulo XV del Título VII del Real Decreto Legislativo 4/2004, de 5 de Marzo, regulador del Impuesto sobre Sociedades, en virtud de lo dispuesto en la Norma, viene considerando como rentas gravadas por el impuesto los rendimientos derivados de la cesión de bienes y derechos que integran su patrimonio, así como las actividades económicas

relativas a varios de sus departamentos, quedando excluidas las actividades que realiza en cumplimiento de sus fines colegiales.

Saldos acreedores con las Administraciones Públicas

El desglose del saldo del epígrafe "Otras deudas con las Administraciones Públicas" del balance adjunto, es el siguiente:

	Euros	
	2014	2013
Organismos de la Seguridad Social acreedores	20.076,76	22.947,25
Hacienda Pública acreedora por I.V.A.	3.775,02	3.052,40
Hacienda Pública acreedora por I.R.P.F.	65.725,55	66.115,78
Total	89.577,33	92.115,43

Conciliación del importe neto de ingresos y gastos con la base imponible del impuesto sobre beneficios

La conciliación, para los ejercicios 2014 y 2013, es la siguiente:

Ejercicio 2014	Euros		
	Aumentos	Disminuciones	Total
Resultado del ejercicio (pérdida)			(286.569,24)
Impuesto sobre Sociedades (ingreso)			(7.364,92)
Diferencias permanentes - actividad exenta	3.066.534,55	(2.802.060,06)	264.474,49
Base imponible fiscal			(29.459,67)

Ejercicio 2013	Euros		
	Aumentos	Disminuciones	Total
Resultado del ejercicio (pérdida)			(282.585,98)
Impuesto sobre Sociedades	-	-	845,59
Diferencias permanentes - actividad exenta	4.810.625,49	(4.526.247,82)	284.377,67
Diferencias permanentes - donativos	3.000,00	-	3.000,00
Base imponible fiscal			5.637,28

Gasto por impuesto sobre sociedades

La conciliación entre el gasto registrado por Impuesto sobre Sociedades y el impuesto a pagar de los ejercicios 2014 y 2013, es la siguiente:



D. Juan Sempere Payá
Tesorero de la Junta de Gobierno

	Euros	
	Ejercicio 2014	Ejercicio 2013
Resultado contable antes de impuestos	(293.934,16)	(281.740,39)
Cuota al 25%	(73.483,54)	(70.435,10)
Impacto diferencias permanentes al 25%	66.118,62	71.844,42
Cuota íntegra	(7.364,92)	1.409,32
Deducciones	-	(563,73)
Total gasto (ingreso) por impuesto reconocido en la cuenta de resultados	(7.364,92)	845,59
Retenciones soportadas	(24.497,41)	(21.833,95)
Importe a ingresar o (devolver)	(24.497,41)	(20.988,36)

Ejercicios abiertos a inspección

Según establece la legislación vigente, los impuestos no pueden considerarse definitivamente liquidados hasta que las declaraciones presentadas hayan sido inspeccionadas por las autoridades fiscales, o haya transcurrido el plazo de prescripción. El Colegio tiene abiertos a inspección los cuatro últimos ejercicios para todos los impuestos que le son de aplicación (cinco a efectos del Impuesto sobre Sociedades). La Junta de Gobierno del Colegio no espera que se devenguen pasivos adicionales de consideración como consecuencia de la inspección de los ejercicios pendientes.

Otros tributos

En los ejercicios pendientes de comprobación, el Colegio no tiene contingencias de carácter significativo en relación con otros tributos.

12. Ingresos y gastos

Ingresos por servicios colegiales

El desglose de este epígrafe de las cuentas de resultados de los ejercicios 2014 y 2013 adjuntas, por categoría de actividades, es el siguiente:

Concepto	Euros	
	Ejercicio 2014	Ejercicio 2013
Cuotas de oficinas de farmacia	1.856.610,87	1.846.866,94
Cuotas colegiales	855.844,60	835.498,04
Colegiaciones	31.500,00	30.000,00
Cuota – Prorrata	-	1.820.170,19
Total	2.743.955,47	4.532.535,17

La Junta de Gobierno del 24 de enero de 2013 aprobó por unanimidad el establecimiento de la Cuota- Prorrata a los colegiados, propietarios de oficina de farmacia, para poder hacer frente al excedente negativo de las operaciones financieras. Los gastos financieros que dieron lugar al excedente negativo de 2013 eran generados por el mantenimiento de una póliza de descuento que fue cancelada en noviembre de 2013 (véase Nota 2-d).



D. Juan Sempere Payá
Tesorero de la Junta de Gobierno

Puesto que durante el ejercicio 2014 no se han soportado gastos financieros por este concepto, el Colegio no ha repercutido importe alguno como Cuota - Prorrata a los colegiados, propietarios de oficinas de farmacia.

La totalidad de estos ingresos han tenido su origen en la provincia de Alicante.

Ingresos por colaboraciones de patrocinadores y promociones

El Colegio ha recibido en concepto de colaboración en patrocinio, promociones y congresos nacionales 58.010,00 euros en el ejercicio 2014 (24.000,00 euros en el ejercicio 2013).

Las actividades destino de dichas colaboraciones han sido ejecutadas en su totalidad, única condición a la que estaban sujetas, y han tenido su origen, íntegramente, en la provincia de Alicante.

Servicios exteriores

El desglose de este epígrafe de las cuentas de resultados adjuntas, es el siguiente:

Concepto	Euros	
	Ejercicio 2014	Ejercicio 2013
Cuotas del Consejo General de Colegios	201.268,20	164.836,06
Cuotas convenio Telefónica	719.224,53	303.761,02
Alquileres (Nota 7)	8.959,77	41.989,82
Reparaciones y conservación	91.230,45	116.764,91
Servicios de profesionales independientes	128.305,72	107.658,22
Transportes	106.913,35	127.013,70
Primas de seguros	64.002,82	62.327,65
Servicios bancarios	7.118,66	4.620,01
Publicidad e imagen farmacéutica	128.045,44	125.503,89
Suministros	40.438,73	39.778,22
Otros Servicios	73.929,57	74.183,77
Total	1.569.437,24	1.168.437,27

La partida "Cuotas convenio Telefónica" recoge, principalmente, los gastos de conectividad asociados a la implantación del sistema de receta electrónica en las farmacias. Estos gastos fueron soportados en 2013 durante los últimos 5 meses del ejercicio. En el ejercicio 2014 se han devengado durante todo el ejercicio. Desde el mes de abril de 2015 se ha empezado a repercutir a los colegiados, propietarios de oficinas de farmacia, dichos costes de conectividad a través de las liquidaciones mensuales.

Gastos de personal

El desglose de este epígrafe de las cuentas de resultados de los ejercicios 2014 y 2013 adjuntas, es el siguiente:

D. Juan Sempere Payá
Tesorero de la Junta de Gobierno

Concepto	Ejercicio 2014
Seguridad Social	220.016,96
Total Cargas Sociales	220.016,96
Sueldos y salarios (personal fijo)	784.737,21
Sueldos y salarios (becarios)	25.287,10
Total Sueldos y Salarios	810.024,31

Concepto	Ejercicio 2013
Seguridad Social	272.512,17
Gastos de formación	2.818,00
Total Cargas Sociales	275.330,17
Sueldos y salarios (personal fijo)	967.921,32
Sueldos y salarios (becarios)	22.100,00
Total Sueldos y Salarios	990.021,32

El Colegio no ha realizado durante el ejercicio 2014 ninguna aportación para planes de pensiones de trabajadores.

Indemnizaciones

En esta cuenta del epígrafe "Gastos de personal" de la cuenta de resultados del ejercicio 2014 adjunta, se incluye la contraprestación de 8 miles de euros entregada a 3 empleados del Colegio (341 miles de euros entregada a 9 empleados en el ejercicio 2013), como consecuencia del cese de la relación laboral con los mismos.

Ingresos y gastos por departamentos

Ingresos por otros servicios colegiales:

El desglose de esta rúbrica de las cuentas de resultados de los ejercicios 2014 y 2013 adjuntas, es el siguiente:

Departamentos	Euros	
	Ejercicio 2014	Ejercicio 2013
Ingresos de Galénica	174.293,70	203.433,06
Ingresos de Laboratorio	148.745,47	154.073,37
Ingresos de Calidad	53.558,86	51.697,89
Ingresos de Facturación	23.498,22	20.490,58
Ingresos del Centro de Información	4.310,00	550,00
Ingresos varios de otros departamentos	12.185,34	22.897,53
Total	416.584,59	466.142,43



D. Juan Sempere Payá
Tesorero de la Junta de Gobierno

Consumos colegiales:

El desglose de esta rúbrica de las cuentas de resultados de los ejercicios 2014 y 2013 adjuntas, es el siguiente:

Departamentos	Euros	
	Ejercicio 2014	Ejercicio 2013
Gastos de Secretaría	1.978,97	3.551,04
Gastos de Galénica	28.848,60	31.680,52
Gastos de Laboratorio	38.986,73	45.539,18
Gastos de Facturación	15.700,51	17.694,28
Gastos varios de otros departamentos	304,71	61,50
Variación de existencias	(398,18)	893,22
Subtotal	85.421,34	99.419,74
Gastos de personal (*)	810.024,31	990.021,32
Total	895.445,65	1.089.441,06

(*) Este importe se encuentra incluido en el epígrafe "Gastos de personal" de la cuenta de resultados de los ejercicios 2014 y 2013.

13. Otra información**Personal**

El número medio de personas empleadas por el Colegio, detallado por categorías, es el siguiente:

Categorías	Número medio de Empleados	
	Ejercicio 2014	Ejercicio 2013
Director	1	1
Limpiadoras	2	2
Auxiliares	4	10
Oficiales de 1ª	1	2
Oficiales de 2ª	2	2
Jefe de 2ª	1	1
Licenciados	17	17
Diplomados	-	1
Técnicos	1	-
Conserjes	-	1
Ordenanza	1	1
Total	30	38

El número medio de personas empleadas por el Colegio durante el ejercicio 2014, con discapacidad mayor o igual del 33%, es de 2 personas (1 ordenanza y 1 Director de departamento).

La distribución del personal del Colegio al cierre de los ejercicios 2014 y 2013, detallada por categorías y género, es la siguiente:

D. Juan SemperePayá
Tesorero de la Junta de Gobierno

Categorías	Número de Empleados			
	2014		2013	
	Hombres	Mujeres	Hombres	Mujeres
Director	1	-	1	-
Limpiadoras	-	2	-	2
Auxiliares	1	3	1	3
Oficiales de 1ª	-	1	-	1
Oficiales de 2ª	1	1	1	1
Jefe de 2ª	1	-	1	-
Licenciados	4	13	4	13
Diplomados	-	-	-	1
Técnicos	-	1	-	-
Ordenanza	1	-	1	-
Total	9	21	9	21

El totalizado de este cuadro no tiene que coincidir necesariamente con el de la página anterior al ser éste un resultante final a 31 de diciembre de 2014 y 2013 y el de la página anterior un promedio de los 12 meses del año.

Honorarios de Auditores

Durante el ejercicio 2014 los honorarios relativos a los servicios de auditoría de cuentas prestados por el auditor del Colegio, Deloitte, S.L., o por una empresa vinculada al auditor por control, propiedad común o gestión han ascendido a 14.700 euros (14.000 euros en el ejercicio 2013). Dicho importe se encuentra registrado en el epígrafe "Otros gastos de explotación – Servicios exteriores" de la cuenta de resultados adjunta.

Retribuciones a los miembros de la Junta de Gobierno

Los miembros de la Junta de Gobierno (12 hombres y 10 mujeres) constituyen la Alta dirección del Colegio, de acuerdo con las funciones atribuidas a dicho Órgano por los Estatutos del Colegio.

Las remuneraciones totales devengadas por los miembros de la Junta de Gobierno, clasificadas por conceptos, han sido las siguientes:

D. Juan Sempere Payá
Tesorero de la Junta de Gobierno

Conceptos	Euros	
	Ejercicio 2014	Ejercicio 2013
Asistencias a Juntas de Gobierno	53.325,00	55.008,00
Gastos de sustitución del Presidente	33.752,88	33.752,88
Asistencia y Dietas por desplazamientos Comarcales/Territoriales	8.100,00	6.600,00
Asistencia a reuniones de la Comisión Permanente	7.500,00	4.650,00
Asistencia y Dietas por reuniones de Vocalías	11.650,00	4.460,00
Asistencia a Comisiones Políticas	7.200,00	22.350,00
Actividades científicas	600,00	150,00
Asistencia a Asambleas del Consejo General y Consejería de la Comunidad Valenciana	17.515,00	11.305,00
Asistencias a congresos y conferencias (incluye dietas)	89.960,00	70.823,05
Mesa electoral	18.486,00	3.081,00
Total (*)	248.088,88	212.179,93

(*) Estos importes se encuentran registrados en el epígrafe "Otros gastos de gestión corriente" de las cuentas de resultados de los ejercicios 2014 y 2013.

Asimismo, durante los ejercicios 2014 y 2013 el Colegio no ha concedido anticipos o créditos, ni ha contraído obligaciones en materia de pensiones respecto de ninguno de los miembros de su Junta de Gobierno, ni en materia de seguros de vida.

Retribuciones a los miembros de la Asamblea

Al 31 de diciembre de 2014, la Asamblea del Colegio la componen todos sus colegiados (2.221 colegiados).

Los miembros de la Asamblea que no forman parte de la Junta de Gobierno no han percibido remuneración alguna durante los ejercicios 2014 y 2013.

Asimismo, el Colegio no ha contraído obligaciones en materia de pensiones y seguros de vida respecto de los miembros de su Asamblea.

Durante el ejercicio 2014 han tenido lugar elecciones a la Junta de Gobierno del Colegio, lo que ha supuesto diversos cambios en la composición de la misma. No se han producido otros cambios en los Órganos de gobierno, dirección y representación del Colegio.

Información sobre los aplazamientos de pago efectuados a proveedores. Disposición adicional tercera. "Deber de información" de la Ley 15/2010, de 5 de Julio

A continuación se detalla la información requerida por la disposición adicional tercera de la Ley 15/2010, de 5 de julio, referente al ejercicio terminado el 31 de diciembre de 2014:



D. Juan Sempere Payá
Tesorero de la Junta de Gobierno

	31/12/2014		31/12/2013	
	Euros	%	Euros	%
Realizados dentro del plazo máximo legal	1.804.516,85	100%	1.401.674,26	100%
Resto	-	-	-	-
Total pagos del ejercicio	1.804.516,85	100%	1.401.674,26	100%
PMPE (días) de pagos	-	-	-	-
PMP (días) de pagos	45	-	60	-
Aplazamientos que a la fecha de cierre sobrepasan el plazo máximo legal	-	-	-	-

Los importes reflejados en los cuadros anteriores hacen referencia a los proveedores que por su naturaleza son acreedores comerciales por deudas con colegiados y suministradores de bienes y servicios, de modo que incluye los datos relativos a la partida "Acreedores varios" del pasivo corriente del balance adjunto.

El plazo medio ponderado excedido (PMPE) de pagos se ha calculado como el cociente formado en el numerador por el sumatorio de los productos de cada uno de los pagos a acreedores varios realizados en el ejercicio con un aplazamiento superior al respectivo plazo legal de pago y el número de días de aplazamiento excedido del respectivo plazo, y en el denominador por el importe total de los pagos realizados en el ejercicio con un aplazamiento superior al plazo legal de pago.

El periodo medio de pago (PMP) se ha calculado como el cociente formado en el numerador por el sumatorio de los productos de cada uno de los pagos a proveedores realizados en el ejercicio y el número de días de aplazamiento, y en el denominador por el importe total de los pagos realizados en el ejercicio.

El plazo máximo legal de pago aplicable al Colegio en los ejercicios terminados el 31 de diciembre de 2014 y 2013 es de 60 días conforme a la Ley 3/2004 por la que se establecían las medidas de lucha contra la morosidad en las operaciones comerciales. Dicha ley ha sido modificada por la Ley 11/2013 de 26 de julio que establece, desde su fecha de aplicación, un plazo máximo legal de 30 días excepto que exista un acuerdo entre las partes con un plazo máximo de 60 días.

Acuerdos fuera de balance

El Colegio, para el desarrollo de su actividad, tiene suscritos otros convenios de colaboración adicionales a los detallados en la presente memoria con distintas entidades públicas y privadas, cuya incidencia financiera no es significativa.

Información anual del grado de cumplimiento del Código de Conducta de las entidades sin fines lucrativos

En base al acuerdo de 20 de noviembre de 2003, del Consejo Nacional del Mercado de Valores, las entidades sin ánimo de lucro deben tener elaborado y aprobado un Código de Conducta para la realización de inversiones temporales.

Al cierre del ejercicio 2014 dicho informe no había sido elaborado. No obstante, el Colegio tiene previsto en los próximos meses elaborar un Código de Conducta para ser aprobado por la Junta de Gobierno, y así poder presentar el informe anual pertinente.

D. Juan Sempere Payá
Tesorero de la Junta de Gobierno

14. Provisiones, contingencias y retribuciones a largo plazo al personal

Provisiones

Al 31 de diciembre de 2014, el Colegio no mantiene registrada provisión alguna por responsabilidades al estimar la Junta de Gobierno que no es probable que se originen obligaciones como consecuencia de los riesgos que le afectan.

Contingencias

La entidad financiera Banco Sabadell tiene concedido al cierre de los ejercicios 2014 y 2013 un aval al Colegio por importe de 100.000,00 euros ante la sociedad Cepsa Card, S.A., para garantizar el cobro de los pagos efectuados por los colegiados mediante tarjeta de pago. El 22 de abril de 2015 se ha solicitado a Cepsa Card, S.A. la cancelación del citado aval, a lo que dicha entidad ha mostrado su aprobación.

Retribuciones a largo plazo al personal

El Colegio no tiene comprometidas retribuciones a largo plazo, de aportación o prestación definida, con el personal, de las que deba incluirse información en las presentes cuentas del ejercicio 2014.

15. Hechos posteriores al cierre

El 27 de abril de 2015 el Colegio informó a los colegiados que, según acuerdo alcanzado por unanimidad por la Junta de Gobierno, a partir de la liquidación de abril (en curso en ese momento) el coste de conectividad asociado a la receta electrónica sería repercutido a cada farmacia mediante una cuota denominada "cuota conectividad", calculada en base a una parte fija y otra variable.

16. Flujos de efectivo

Los flujos de efectivo del Colegio correspondientes a los ejercicios 2014 y 2013 presentan el siguiente detalle:



D. Juan Sempere Payá
Tesorero de la Junta de Gobierno

	Notas de la Memoria	Euros	
		Ejercicio 2014	Ejercicio 2013
FLUJOS DE EFECTIVO DE LAS ACTIVIDADES DE EXPLOTACIÓN (I)		(2.449.136,32)	36.847.562,94
Resultado del ejercicio antes de impuestos		(293.934,16)	(281.740,39)
Ajustes al resultado-		71.557,26	1.974.214,76
Amortización del inmovilizado	5 y 6	84.268,90	106.468,91
Gastos financieros		-	1.868.085,12
Ingresos financieros		(12.711,64)	(339,27)
Cambios en el capital corriente-		(2.238.358,91)	37.044.668,37
Deudores y otras cuentas a cobrar		38.099.555,58	51.950.910,79
Existencias		(398,18)	893,22
Acreedores y otras cuentas a pagar		(40.326.960,00)	(14.907.763,27)
Otros activos corrientes y no corrientes		(10.556,31)	627,63
Otros flujos de efectivo de las actividades de explotación-		11.599,49	(1.889.579,80)
Pagos por intereses		-	(1.868.085,12)
Cobros de intereses		12.711,64	339,27
Pagos por impuesto sobre beneficios		(1.112,15)	(21.833,95)
FLUJOS DE EFECTIVO DE LAS ACTIVIDADES DE INVERSIÓN (II)		(91.955,56)	(41.332,07)
Pagos por inversiones-		(91.955,56)	(41.332,07)
Inmovilizado intangible	5	(65.472,70)	(12.799,30)
Inmovilizado material	6	(26.482,86)	(28.532,77)
FLUJOS DE EFECTIVO DE LAS ACTIVIDADES DE FINANCIACIÓN (III)		-	(31.864.369,13)
Cobros y pagos por instrumentos de pasivo financiero-		-	(31.864.369,13)
Deudas con entidades de crédito		-	(31.864.369,13)
AUMENTO / DISMINUCIÓN NETA DEL EFECTIVO O EQUIVALENTES (I+II)		(2.541.091,88)	4.941.861,74
Efectivo o equivalentes al comienzo del ejercicio		5.445.391,72	503.529,98
Efectivo o equivalentes al final del ejercicio		2.904.299,84	5.445.391,72



17. Liquidación del presupuesto de gastos e inversiones del ejercicio 2014 y presupuesto del ejercicio 2015

Liquidación del presupuesto de gastos e inversiones del ejercicio 2014: detallado y resumido.

	2014				2013			
	Realizado	Presupuesto	Desviación	%	Realizado	Presupuesto	Desviación	%
1. Importe Neto de la Cifra de Negocios	3.221.908,77	3.570.000,00	(348.091,23)	-9,76%	5.063.038,84	5.590.000,00	(526.961,16)	-9,43%
700+701 Ingresos por Ediciones y Servicios COFA	233.302,41	270.000,00	(36.697,59)	-13,59%	265.394,30	290.000,00	(24.605,70)	-8,48%
705+720+721 Ingresos Netos Por Cuotas Colegiados	2.988.606,36	3.300.000,00	(311.393,64)	-9,44%	4.797.644,54	5.300.000,00	(502.355,46)	-9,48%
2. Aprovisionamientos	(441.952,35)	(446.000,00)	4.047,65	0,91%	(315.610,33)	(308.000,00)	(7.610,33)	-2,47%
600+601+602 Compras Mercaderías	(136.976,54)	(145.000,00)	8.023,46	5,53%	(146.125,48)	(140.000,00)	(6.125,48)	-5,80%
607 Trabajos Realizados por Otras Empresas	(305.373,99)	(300.000,00)	(5.373,99)	-1,79%	(166.591,63)	(160.000,00)	(6.591,63)	-4,12%
610 Variación de Existencias	398,18	(1.000,00)	1.398,18	139,82%	(893,22)	(8.000,00)	7.106,78	88,83%
3. Otros Ingresos de Explotación	167.540,81	172.500,00	(4.959,19)	-2,87%	142.286,88	145.000,00	(2.713,12)	-1,87%
740+722+723+759 Subvenciones, Donaciones y Legados a la Explotación	58.010,00	50.000,00	8.010,00	16,02%	24.360,00	25.000,00	(640,00)	-2,56%
752 Ingresos por Arrendamientos	105.542,76	120.000,00	(14.457,24)	-12,05%	117.926,88	120.000,00	(2.073,12)	-1,73%
754+758 Ingresos Comisiones y Extras	3.988,05	2.500,00	1.488,05	59,52%	-	-	-	-
4. Gastos de Personal	(1.037.997,62)	(1.060.000,00)	22.002,38	2,08%	(1.606.054,05)	(1.320.000,00)	(286.054,05)	-21,67%
640 Sueltos y Salarios	(784.737,21)	(800.000,00)	15.262,79	1,91%	(990.021,32)	(1.000.000,00)	9.978,68	1,00%
641. Indemnizaciones	(7.956,35)	(15.000,00)	7.043,65	46,96%	(340.702,56)	(15.000,00)	(325.702,56)	-2171,35%
642. Seguridad Social	(220.016,96)	(220.000,00)	(16,96)	-0,01%	(272.512,17)	(280.000,00)	7.487,83	2,67%
649. Becas	(25.287,10)	(25.000,00)	(287,10)	-1,15%	(2.818,00)	(25.000,00)	22.182,00	88,73%
5. Otros Gastos de Explotación	(2.124.511,59)	(2.167.000,00)	42.488,41	1,96%	(3.460.417,68)	(4.026.000,00)	565.582,32	14,06%
620 Cánones/Cuotas Consejo General	(210.227,97)	(210.000,00)	(227,97)	-0,11%	(206.825,88)	(250.000,00)	43.174,12	17,27%
622 Reparaciones y Conservación	(91.230,45)	(115.000,00)	23.769,55	20,67%	(116.764,91)	(110.000,00)	(6.764,91)	-6,15%
623 Servicios Profesionales Independientes	(128.305,72)	(110.000,00)	(18.305,72)	-16,64%	(107.658,22)	(150.000,00)	42.341,78	28,23%
624 Transportes	(106.913,35)	(125.000,00)	18.086,65	14,47%	(127.013,70)	(120.000,00)	(7.013,70)	-5,84%
625 Pólizas de Seguro	(64.002,82)	(62.000,00)	(2.002,82)	-3,23%	(62.327,65)	(61.000,00)	(1.327,65)	-2,18%
626 Servicios Bancarios	(7.118,66)	(5.000,00)	(2.118,66)	-42,37%	(4.620,01)	(10.000,00)	5.379,99	53,80%
627 Publicidad e Imagen Farmacéutica	(128.045,44)	(145.000,00)	16.954,56	11,69%	(125.503,89)	(150.000,00)	24.496,11	16,33%
628 Suministros (Agua, Luz)	(40.438,73)	(40.000,00)	(438,73)	-1,10%	(39.778,22)	(42.000,00)	2.221,78	5,29%
629 Otros Servicios	(793.154,10)	(690.000,00)	(103.154,10)	-14,95%	(377.944,79)	(200.000,00)	(177.944,79)	-88,97%
630 Impuesto Sociedades	7.364,92	-	7.364,92	-	(845,59)	(5.000,00)	4.154,41	83,09%
631 Tributos (Ili Tasas)	(29.683,24)	(40.000,00)	10.316,76	25,79%	(31.919,20)	(42.000,00)	10.080,80	24,00%
634 Ajustes Negativos de IVA no Deducible	(277.060,72)	(150.000,00)	(127.060,72)	-84,71%	(178.763,53)	(140.000,00)	(38.763,53)	-27,69%
650 Pérdidas Incobrables	-	-	-	-	-	(1.000,00)	1.000,00	100,00%
654 Gastos Gestión (Junta Gobierno)	(248.088,88)	(220.000,00)	(28.088,88)	-12,77%	(212.179,93)	(250.000,00)	37.820,07	15,13%
671 Pérdidas Procedentes Inmovilizado	(240,21)	-	(240,21)	-	-	-	-	-
662 Intereses préstamos	-	(255.000,00)	255.000,00	100,00%	(1.868.085,12)	(2.500.000,00)	631.914,88	25,28%
678 Gastos Excepcionales	(7.366,22)	-	(7.366,22)	-	(1.814,19)	-	(1.814,19)	-
754+758 Ingresos Comisiones y Extras	-	-	-	-	1.927,15	5.000,00	(3.072,85)	61,46%
6. Amortización del Inmovilizado	-	-	-	0,00%	-	-	-	0,00%
680 Amortización Inmovilizado Intangible	-	-	-	-	-	-	-	-
681 Amortización Inmovilizado Material	-	-	-	-	-	-	-	-
A.1. RESULTADO (1+2+3+4+5+6)	(215.011,98)	69.500,00	(284.511,98)	-409,37%	(176.456,34)	81.000,00	(257.456,34)	-317,85%
7. Ingresos/Gastos Financieros	12.711,64	500,00	12.211,64	2442,33%	339,27	5.000,00	(4.660,73)	-93,21%
760+769 Ingresos Financieros	12.711,64	500,00	12.211,64	2442,33%	339,27	5.000,00	(4.660,73)	-93,21%
A.2. RESULTADO FINANCIERO (7)	12.711,64	500,00	12.211,64	2442,33%	339,27	5.000,00	(4.660,73)	-93,21%
A.3. RESULTADO ANTES DE INVERSIONES	(202.300,34)	70.000,00	(272.300,34)	-389,00%	(176.117,07)	86.000,00	(262.117,07)	-304,79%
Inversiones	(103.546,17)	(70.000,00)	(33.546,17)	-47,92%	(41.326,99)	(86.000,00)	44.673,01	51,95%
A.4. PRESUPUESTO (Ingresos-Gastos-Inversiones)	(305.846,51)	-	(305.846,51)	-	(217.444,06)	-	(217.444,06)	-

ALICANTE

	2014				2013			
	Realizado	Presupuesto	Desviación	%	Realizado	Presupuesto	Desviación	%
TOTAL INGRESOS	3.402.161,22	3.743.000,00	(340.838,78)	-9,11%	5.205.664,99	5.740.000,00	(534.335,01)	-9,31%
1. Importe Neto de la Cífra de Negocios	3.221.908,77	3.570.000,00	(348.091,23)	-9,75%	5.063.038,84	5.590.000,00	(526.961,16)	-9,43%
3. Otros Ingresos de Explotación	167.540,81	172.500,00	(4.959,19)	-2,87%	142.286,88	145.000,00	(2.713,12)	-1,87%
7. Ingresos Financieros	12.711,64	500,00	12.211,64	2442,33%	339,27	5.000,00	(4.660,73)	-93,21%
TOTAL GASTOS	(3.604.461,56)	(3.673.000,00)	68.538,44	1,87%	(5.381.782,06)	(5.654.000,00)	272.217,94	4,81%
2. Aprovisionamientos	(441.952,35)	(446.000,00)	4.047,65	0,91%	(315.610,33)	(308.000,00)	(7.610,33)	-2,47%
4. Gastos de Personal	(1.037.997,62)	(1.060.000,00)	22.002,38	2,08%	(1.606.054,05)	(1.320.000,00)	(286.054,05)	-21,67%
5. Otros Gastos de Explotación	(2.124.511,59)	(2.167.000,00)	42.488,41	1,96%	(3.460.117,68)	(4.026.000,00)	565.882,32	14,06%
6. Amortización del Inmovilizado	-	-	-	0,00%	-	-	-	0,00%
TOTAL INVERSIONES	(103.546,17)	(70.000,00)	(33.546,17)	-47,92%	(41.326,99)	(86.000,00)	44.673,01	51,95%
TOTAL PRESUPUESTO (Ingresos-Gastos-Inversiones)	(305.846,51)	-	(305.846,51)	-	(217.444,06)	-	(217.444,06)	-

CONCILIACIÓN CONTABILIDAD - PRESUPUESTO 2014		CONCILIACIÓN CONTABILIDAD - PRESUPUESTO 2013	
RESULTADO CONTABLE	(286.569,24)	RESULTADO CONTABLE	(282.585,98)
Aumentos:		Aumentos:	
+ Amortizaciones del Inmovilizado	84.268,90	+ Amortizaciones del Inmovilizado	106.468,91
Disminuciones:		Disminuciones:	
- Inversiones y anticipos en inmovilizado	(103.546,17)	- Inversiones y anticipos en inmovilizado	(41.326,99)
EXCEDENTE PRESUPUESTARIO	(305.846,51)	EXCEDENTE PRESUPUESTARIO	(217.444,06)




D. Juan Sempere Payá
Tesorero de la Junta de Gobierno

Presupuesto del ejercicio 2015

	2015
	Presupuesto
1. Importe Neto de la Cifra de Negocios	3.479.000,00
700+701 Ingresos por Ediciones y Servicios COFA	239.000,00
705+720+721 Ingresos Netos Por Cuotas Colegiados	3.240.000,00
2. Aprovisionamientos	(446.000,00)
600+601+602 Compras Mercaderías	(145.000,00)
607 Trabajos Realizados por Otras Empresas	(300.000,00)
610 Variación de Existencias	(1.000,00)
3. Otros Ingresos de Explotación	206.000,00
740+722+723+759 Subvenciones, Donaciones y Legados a la Explotación	100.000,00
752 Ingresos por Arrendamientos	105.000,00
754+758 Ingresos Comisiones y Extras	1.000,00
4. Gastos de Personal	(1.060.000,00)
640 Sueldos y Salarios	(800.000,00)
641 Indemnizaciones	(15.000,00)
642 Seguridad Social	(220.000,00)
649 Becas	(25.000,00)
5. Otros Gastos de Explotación	(2.119.000,00)
621 Cánones/Cuotas Consejo General	(210.000,00)
622 Reparaciones y Conservación	(100.000,00)
623 Servicios Profesionales Independientes	(130.000,00)
624 Tranportes	(125.000,00)
625 Primas de Seguro	(64.000,00)
626 Servicios Bancarios	(5.000,00)
627 Publicidad e Imagen Farmacéutica	(145.000,00)
628 Suministros (Agua, Luz)	(40.000,00)
629 Otros Servicios	(800.000,00)
630 Impuesto Sociedades	
631 Tributos (IBI, Tasas)	(30.000,00)
634 Ajustes Negativos de MA no Deducible	(250.000,00)
650 Pérdidas Incobrables	
654 Gastos Gestión (Junta Gobierno)	(220.000,00)
671 Pérdidas Procedentes Inmovilizado	
662 Intereses préstamos	-
678 Gastos Excepcionales	
778 Ingresos Excepcionales	
6. Amortización del Inmovilizado	0,00
680 Amortización Inmovilizado Intangible	
681 Amortización Inmovilizado Material	
A.1. RESULTADO (1+2+3+4+5+6)	60.000,00
7. Ingresos/Gastos Financieros	10.000,00
760+769 Ingresos Financieros	10.000,00
A.2. RESULTADO FINANCIERO (7)	10.000,00
A.3. RESULTADO ANTES DE INVERSIONES	70.000,00
Inversiones	(70.000,00)
A.4. PRESUPUESTO (Ingresos-Gastos-Inversiones)	0,00


Alicante, a 11 de junio de 2015






D. Juan Sempere Payá
Tesorero de la Junta de Gobierno


Formulación de cuentas


La formulación de las presentes cuentas ha sido realizada por la JUNTA DE GOBIERNO del COLEGIO OFICIAL DE FARMACEÚTICOS DE ALICANTE en su reunión de fecha 11 de junio de 2015, para ser sometidas a la aprobación de la Asamblea General del Colegio. Dichas cuentas constan de balance, cuenta de resultados y memoria, la cual está numerada de la página 1 a la 33, y están firmadas en todas sus hojas por el Tesorero de la Junta de Gobierno, firmando ésta última página los miembros de la Comisión Permanente de la Junta de Gobierno, que son los siguientes:



D.ª Fe M.ª Ballester Ferrer
Presidenta de la Junta de Gobierno


D. Juan Sempere Payá
Tesorero de la Junta de Gobierno


D. Agustín Martínez Fluxá
Vicepresidente de la Junta de Gobierno


D. Antonio Soñano Balcázar
Secretario de la Junta de Gobierno


D. José Pascual Navarro Cayuelas
Vicesecretario de la Junta de Gobierno


D. Andrés García Mongars
Vicetesorero de la Junta de Gobierno

